

MONTHLY STATISTICAL BULLETIN

JULY 2019

Market capitalization: 171.194.836.664

Turnover: 798.210.152

Number of transactions: 1.427

MBI10: 3.886,12

↑1,51%

↑113,44%

↑13,07%

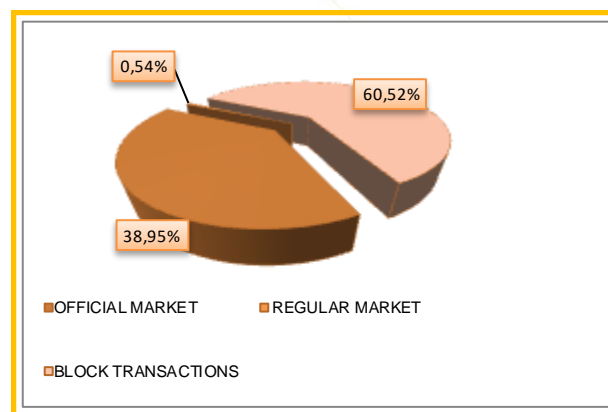
↑1,69%

BASIC INDICATORS

TURNOVER (denars)	June 2019	July 2019	% of change
TRADING IN BEST	331.690.362	315.171.948	-4,98
SHARES	192.424.691	223.081.346	15,93
BONDS	139.265.671	70.181.537	-49,61
OTHER SECURITIES	0	21.909.065	-
DAILY AVERAGE TURNOVER (denars)	18.427.242	12.750.560	-30,81
DAILY AVERAGE NUMBER OF TRANSACTIONS	70	62	-11,43
BLOCK TRANSACTIONS	42.285.780	483.038.204	1042,32
PUBLIC AUCTIONS	0	0	-
PUBLIC OFFERING	0	0	-
TOTAL	373.976.142	798.210.152	113,44
NUMBER OF TRANSACTIONS			
TRADING IN BEST	1.253	1.406	12,21
BLOCK TRANSACTIONS	9	21	133,33
PUBLIC AUCTIONS	0	0	-
PUBLIC OFFERING	0	0	-
TOTAL	1.262	1.427	13,07
MARKET CAPITALIZATION (denars)			
MARKET CAPITALIZATION OF SHARES	168.640.025.785	171.194.836.664	1,51
OFFICIAL MARKET-SHARES	165.229.671.920	167.341.584.749	1,28
MARKET OF JOINT STOCK COMPANIES WITH SPECIAL REPORTING OBLIGATIONS	3.410.353.865	3.853.251.915	12,99
MARKET CAPITALIZATION OF BONDS	2.965.075.556	2.967.985.456	0,10
MARKET CAPITALIZATION OF OTHER SECURITIES	309.308.784	313.009.550	1,20
TOTAL MARKET CAPITALIZATION	171.914.410.125	174.475.831.669	1,67
MBI10	3.821,61	3.886,12	1,69
OMB	132,21	132,59	0,29
NUMBER OF LISTED SECURITIES	103	102	-0,97
NUMBER OF TRADING DAYS	18	23	27,78

TURNOVER STRUCTURE

Market segment	Turnover (denars)	Turnover (EUR)	%	Number of transactions
OFFICIAL MARKET	310.892.688	5.055.028	38,95	1.394
REGULAR MARKET	4.279.260	69.590	0,54	12
BLOCK TRANSACTIONS	483.038.204	7.855.317	60,52	21
PUBLIC AUCTIONS	0	0	0,00	0
PUBLIC OFFERING	0	0	0,00	0
TOTAL	798.210.152	12.979.936	100,00	1.427



MONTHLY STATISTICAL BULLETIN

10 MOST LIQUID SHARES (Official market)

Issuer	Max (denars)	Min (denars)	Average price (denars)	Volume	Turnover (denars)	Turnover (EUR)	%	Num. of trans.	Market capitalization (denars)
Komercijalna banka Skopje	5.475,00	5.300,00	5.349,99	7.332	39.226.403	637.866	16,30	237	12.401.520.290
Alkaloid Skopje	9.350,00	9.002,00	9.121,32	3.560	32.553.557	529.340	13,52	189	13.304.912.795
Makpetrol Skopje	63.000,00	61.400,00	61.851,02	521	32.194.791	523.460	13,37	135	6.967.680.629
TTK Banka Skopje	1.368,00	1.265,00	1.319,07	21.341	27.856.688	452.948	11,57	93	1.229.598.113
NLB Banka Skopje	16.000,00	15.699,00	15.888,09	1.328	21.099.459	343.090	8,77	79	13.664.292.751
Granit Skopje	885,00	841,00	859,86	18.069	15.704.828	255.285	6,52	121	2.702.719.619
Stopanska banka Skopje	1.125,00	1.040,00	1.074,89	11.331	12.033.465	195.628	5,00	63	19.642.702.500
Skopski Pazar Skopje	18.525,00	18.525,00	18.525,00	250	4.631.250	75.319	1,92	4	1.314.107.925
Ohridska banka Skopje	6.100,00	6.031,00	6.074,07	754	4.580.124	74.472	1,90	17	3.123.917.500
Teteks Tetovo	2.385,00	2.208,00	2.312,70	1.906	4.486.659	72.963	1,86	31	977.211.624
Rest				50.316	24.434.862	397.313	10,15	212	92.012.921.004
Total				116.708	218.802.086	3.557.683	100,00	1.181	167.341.584.749

TOP GAINERS / TOP LOSERS—OFFICIAL MARKET

Issuer	Average price (denars) 30.06.2019	Average price (denars) 31.07.2019	% of change
TOP GAINERS			
Stopanska banka Skopje	1.034,87	1.125,00	8,71
RZ Uslugi Skopje	90,00	95,00	5,56
OKTA Skopje	4.400,00	4.640,00	5,45
Makosped Skopje	205,00	216,00	5,37
Arcelormittal Skopje (HRM) Skopje	20,00	21,00	5,00
TOP LOSERS			
ZK Pelagonija Bitola	2.350,00	1.500,00	-36,17
FZC 11 Oktomvri Kumanovo	800,00	730,00	-8,75
Hoteli Metropol Ohrid	377,00	350,00	-7,16
Stopanska banka Bitola	2.380,62	2.256,00	-5,23
Beton Skopje	9.222,00	8.891,32	-3,59

OVERVIEW OF THE TRADING WITH BONDS

	HIGH (%)	LOW (%)	Last daily average price(%)	Last trading day	Volume (in EUR)	Turnover (denars)	Turnover (EUR)	Yield to maturity *
Government bonds-denationalization X issue (RMDEN10)	99,10	99,10	99,10	09.07.2019	994	60.571	985	2,68%
Government bonds-denationalization XI issue (RMDEN11)	99,00	99,00	99,00	09.07.2019	1.148	69.885	1.137	2,56%
Government bonds-denationalization XII issue (RMDEN12)	99,10	99,10	99,10	18.07.2019	7.222	440.080	7.157	2,40%
Government bonds-denationalization XIII issue (RMDEN13)	99,10	99,10	99,10	30.07.2019	13.983	852.074	13.857	2,33%
Government bonds-denationalization XIV issue (RMDEN14)	98,50	98,50	98,50	18.07.2019	8.156	493.985	8.034	2,47%
Government bonds-denationalization XVI issue (RMDEN16)	98,20	98,10	98,20	29.07.2019	104.774	6.321.303	102.809	2,44%
Government bonds-denationalization XVII issue (RMDEN17)	98,70	98,20	98,70	19.07.2019	57.769	3.502.897	56.953	2,29%
Government bonds-denationalization XVIII issue (RMDEN18)	98,70	98,60	98,69	31.07.2019	962.848	58.440.743	950.113	2,28%

* The model for calculation of annual average yield to maturity is adapted to the characteristics of the bonds. Calculation date is 31.07.2019 using the last average price of the bonds.

MONTHLY STATISTICAL BULLETIN

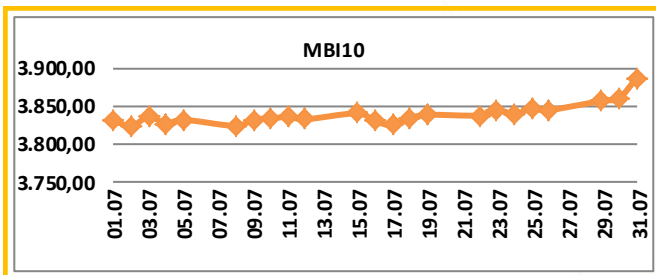
MBI10

Value at 31.07.2019 **3.886,12**

MAX Value in July (31.07.2019) 3.886,12

MIN Value in July (02.07.2019) 3.822,94

% of change from 28.12.2018 12,02%



All about MBI10 on: <http://www.mse.com.mk/Indicies.aspx?Index=MBI10>

Composition of MBI10	Turnover (denars)	Volume	Num. of trans.	Last average price	% of monthly change of price
Alkaloid AD Skopje	32.553.557	3.560	189	9.295,34	2,76
Granit AD Skopje	15.704.828	18.069	121	879,97	0,99
Komercijalna banka AD Skopje	41.746.253	7.803	238	5.441,49	2,34
Makpetrol AD Skopje	32.194.791	521	135	61.999,97	0,03
Makedonijaturist AD Skopje	1.887.765	357	12	5.300,00	-0,66
Stopanska banka AD Skopje	12.033.465	11.331	63	1.125,00	8,71
TTK banka AD Skopje	27.856.688	21.341	93	1.354,35	4,99
Makedonski Telekom AD Skopje	1.378.024	4.698	15	290,00	-1,36
Ohridska banka AD Skopje	4.580.124	754	17	6.050,00	-0,90
NLB Banka AD Skopje	21.099.459	1.328	79	15.999,20	2,01

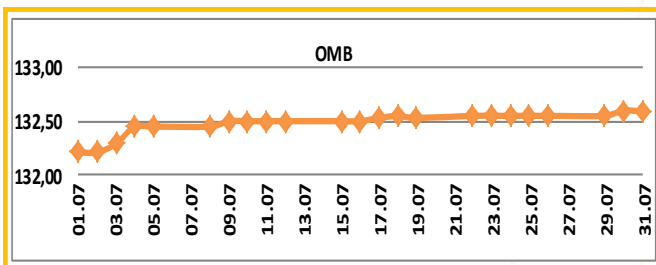
OMB

Value at 31.07.2019 **132,59**

MAX Value in July (30.07.2019) 132,60

MIN Value in July (02.07.2019) 132,21

% of change from 28.12.2018 0,97%



All about OMB on: <http://www.mse.com.mk/Indicies.aspx?Index=OMB>

Composition of OMB	Turnover (denars)	Volume	Num. of trans.	Last average price	% of monthly change of price
Government bonds-denationalization X issue (RMDEN10)	60.571	994	1	99,10	2,16
Government bonds-denationalization XI issue (RMDEN11)	69.885	1.148	1	99,00	0,00
Government bonds-denationalization XII issue (RMDEN12)	440.080	7.222	1	99,10	0,11
Government bonds-denationalization XIII issue (RMDEN13)	852.074	13.983	1	99,10	0,10
Government bonds-denationalization XIV issue (RMDEN14)	493.985	8.156	2	98,50	0,20
Government bonds-denationalization XV issue (RMDEN15)	0	0	0	98,70	0,00
Government bonds-denationalization XVI issue (RMDEN16)	6.321.303	104.774	10	98,20	0,10
Government bonds-denationalization XVII issue (RMDEN17)	3.502.897	57.769	10	98,70	0,71
Government bonds-denationalization XVIII issue (RMDEN18)	24.925.725	410.735	77	98,69	0,06



MONTHLY STATISTICAL BULLETIN

MBI10 LISTED COMPANIES RATIOS

Issuer	P/E Ratio ¹	Dividend yield ²	Foreign investors participation in July 2019	Foreign investors participation in June 2019	Change
Alkaloid AD Skopje	15,59	3,41%	3,50%	3,50%	0,00%
Granit AD Skopje	35,92	3,41%	5,64%	5,63%	0,01%
Komercijalna banka AD Skopje	6,88	7,71%	5,53%	5,54%	-0,01%
Makpetrol AD Skopje	9,08	2,08%	1,42%	1,42%	0,00%
Makedonijaturist AD Skopje	21,39	4,52%	0,82%	0,82%	0,00%
Stopsanska banka AD Skopje	7,15	6,49%	92,41%	92,41%	0,00%
TTK banka AD Skopje	12,14	7,75%	1,32%	1,37%	-0,05%
Makedonski Telekom AD Skopje	19,55	6,38%	1,48%	1,48%	0,00%
Ohridska banka AD Skopje	5,41	0,00%	76,01%	76,04%	-0,03%
NLB banka AD Skopje	6,48	10,81%	88,87%	88,86%	0,01%

[1] Share price at last day of trading in currently month, / Earnings per share

[2] The ratios are calculated using the data from the last published Audited financial reports and last paid dividend.

FOREIGN INVESTORS—OFFICIAL MARKET

April 2019	Foreign Legal investors July 2019	Foreign private investors July 2019	Total Foreign entities July 2019	Total Foreign entities June 2019	Change
Shares ^[3]	34,59%	1,23%	35,82%	35,81%	0,01%
Bonds ^[4]	0,12%	0,05%	0,17%	0,30%	-0,13%
Total Official market	33,43%	1,19%	34,62%	34,62%	0,00%

[3] Data as last day of trading in currently month according to the Central Securities Depository, regarding the participation of the foreign investors in the number of shares.

[4] Data as last day of trading in currently month according to the Central Securities Depository, regarding the participation of the foreign investors in the total nominal value of bonds.

FOREIGN AND DOMESTIC INVESTORS IN THE TOTAL TURNOVER [5] *

	BUYING % of total	SELLING % of total
Foreign private investors	0,78%	1,20%
Foreign Legal investors	29,99%	31,10%
Total Foreign Legal entities	30,77%	32,30%
Domestic private investors	18,44%	53,78%
Domestic Legal investors	50,79%	13,93%
Total Domestic Legal entities	69,23%	67,70%

[5] Data as last day of trading in currently month according to the Central Securities Depository, regarding the participation of the foreign and domestic investors in the total turnover.

Note: The public offer of the convertible bonds of Central Cooperative Bank AD Skopje is not taken into account in the calculation of the percentages.

TURNOVER PER MEMBERS / in denars

Member	Code	Trading in BEST system	% of trading in BEST sys.	Block (denars)	% block	Public auctions	% of Public auctions	Public offering	% of Public offering	Total
INOVO BROKER AD Skopje	IN	39.206.990	6,22	464.220.000	48,05	0	0,00	0	0,00	503.426.990
INVESTBROKER AD Skopje	MI	30.233.606	4,80	390.237.450	40,39	0	0,00	0	0,00	420.471.056
Komercijalna banka AD Skopje	KB	112.522.246	17,85	72.353.700	7,49	0	0,00	0	0,00	184.875.946
ILIRIKA INVESTMENTS AD Skopje	IL	168.181.151	26,68	11.420.550	1,18	0	0,00	0	0,00	179.601.701
TTK Banka Skopje	TK	93.911.546	14,90	11.346.750	1,17	0	0,00	0	0,00	105.258.296
NLB Banka AD Skopje	TN	68.499.397	10,87	6.047.958	0,63	0	0,00	0	0,00	74.547.355
Eurohaus AD Skopje	EH	61.603.815	9,77	10.450.000	1,08	0	0,00	0	0,00	72.053.815
Stopsanska banka AD Skopje	SB	26.182.707	4,15	0	0,00	0	0,00	0	0,00	26.182.707
Sparkasse banka AD Skopje	SP	13.463.916	2,14	0	0,00	0	0,00	0	0,00	13.463.916
Fersped Broker AD Skopje	FR	9.292.894	1,47	0	0,00	0	0,00	0	0,00	9.292.894
Eurostandard Banka AD Skopje	ES	7.245.629	1,15	0	0,00	0	0,00	0	0,00	7.245.629
Total		630.343.895	100,00	966.076.408	100,00	0	100,00	0	100,00	1.596.420.303

Turnover via BEST system and turnover in block trades is calculated on the basis of double counting, in order to include the executed cross trades by the MSE members in the structure of the overall MSE turnover. As since July 13, during the government auctions on the selling side there is no brokers (i.e. MSE performs this role), the turnover derived from government auctions is still calculated on the basis of single counting.

MONTHLY STATISTICAL BULLETIN

AS A REMINDER

The product of the Macedonian Stock Exchange **BESTNET ANALYTICS** is a modern internet service that helps investors in building well-founded investment strategies and in bringing valuable investment decisions.

BESTNET ANALYTICS contains:

- Data for more than **100** companies traded on the Macedonian Stock Exchange
- More than **70** different financial indicators of companies and more than **40** indicators for banks
- Monitoring and comparing the values for the last **3** years
- Tracking results by quarters
- Data in den, euros and dollars
- Data for paid dividends from companies for the last **4** years
- Data for the major shareholders of the company
- Data for management bodies of the company
- Data for related companies
- Comparison and monitoring of a large number of financial indicators
- Monitoring indicators by sectors and industries
- Graphic display of technical indicators
- Over **40** technical indicators and oscillators
- Monitoring of investments, determining their current value
- Calculation of gains / losses from unrealized transactions
- Calculation of gains / losses from trades executed
- Simulated portfolios

Шифра на XB	Датум на трансакција	Број на трансакција	Количина	Куповна вредност - вкупно (во ден.)	Датум на последна цена	Последна просечна цена	Вкупна вредност (во ден.)	Нереализирана добитка / загуба (во ден.)	% промена од купување на XB	% од вредноста на вкупните вложувања
GRNT	17.02.2009	X52515136	600,00	360.000,00	21.01.2009	653,11	391.866,00	1.800.000,00	133,33%	3,74%
TELE	11.06.2009	1235649	600,00	360.000,00	21.01.2009	653,11	391.866,00	31.866,00	8,85%	1,00%
скратен преглед на поединечна трансакција										
Македонски Телеком Скопје (TELE)										
Тип на хартија	Share		Куповна вредност - вкупно (во ден.)		Датум на последна цена		360.000,00			
Датум на трансакција	11.06.2009		Датум на последна цена		21.01.2009		653,11			
Број на трансакција	1235649		Последна просечна цена		21.01.2009		653,11			
Количина	600,00		Нето вредност (во ден.)		21.01.2009		391.866,00			
Куповна цена (во ден.)	600,00		Акумулирана камата (во ден.)		21.01.2009		0,00			
Номинална вредност	0,00 MKD		Вкупна вредност (во ден.)		21.01.2009		391.866,00			
Куповна вредност (во ден.)	360.000,00		Нереализирана добитка / загуба (во ден.)		21.01.2009		31.866,00			
Купена акумул. камата (во ден.)	0,00		% промена од купување на XB		21.01.2009		8,85%			
Трансакциони трошоци (во ден.)	500,00		% од вредноста на вкупните вложувања		21.01.2009		1,00%			
детален преглед на поединечна трансакција										
P.Македонија - денационализација 01 (PMDE01)										
Тип на хартија	Bond		Куповна вредност - вкупно (во ден.)		Датум на последна цена		107.092,08			
Датум на трансакција	11.07.2008		Датум на последна цена		27.11.2007		85,00			
Број на трансакција	1919		Последна просечна цена		27.11.2007		85,00			
Количина	2.250,00		Нето вредност (во ден.)		27.11.2007		116.662,50			
Куповна цена (во %)	77,50		Акумулирана камата (во ден.)		27.11.2007		1.238,85			
Номинална вредност	1,00 EUR		Вкупна вредност (во ден.)		27.11.2007		117.888,35			
Куповна вредност (во ден.)	106.689,77		Нереализирана добитка / загуба (во ден.)		27.11.2007		11.198,57			
Купена акумул. камата (во ден.)	402,31		% промена од купување на XB		27.11.2007		10,05%			
Трансакциони трошоци (во ден.)	500,00		% од вредноста на вкупните вложувања		27.11.2007		0,30%			
TOTAL			36.067.092,08				62.684.319,35		26.617.629,57	
										100,00%

Опис на XB	Податоци од тргувањето
Лазарен сегмент	Официјален пазар
Лазарен подсегмент	Берзанска котација - обични акции
Тип на XB	Обични акции
ISIN број	MKALKA101011
Вкупни издадени XB	1431353
Шифра на XB	ALK
Номинална вредност	25,56 EUR
Дејења на цената и прометот	
Највисока цена во посл. 52 недели	4.599,00
Најниска цена во посл. 52 недели	3.799,00
% промена во посл. 30 дена	8,48%
% промена во посл. 3 месеци	6,98%
% промена во посл. 6 месеци	0,80%
% промена во посл. 1 година	-4,07%
Просечен дневен промет во посл. 30 дена	645.146,23
Просечен дневен промет во посл. 3 месеци	812.362,12
Просечен дневен промет во тековната година	626.836,29
Просечен дневен промет во посл. 52 недели	1.304.591,88
Показатели по акција за издавачот	
Коefициент цена / добитка	10,43
Дивиденден принос	3,98%
Коefициент цена / Книговодствена вредност по акција	0,91
Коefициент цена / Акумулирана добитка по акција	2,62
Коefициент цена / приходи од продажба	1,01
Коefициент цена / парични прилими од оперативни активности	13,59
Коefициент цена / оперативна добитка	8,93
Коefициент цена / EBITDA	6,35
Највисок P/E во посл. 52 недели	11,46
Најнисок P/E во посл. 52 недели	9,47
Нето добитка по акција за посл. 12 месеци	430,59
Коefициент цена / добитка за посл. 12 месеци	9,77

For more information on : www.bestnet.com.mk



КомРау апликација на Комерцијална банка

ТВОЈОТ МОБИЛЕН ПАРИЧНИК



комерцијална Банка
аџ скопје



mastercard.

Со новата апликација на **Комерцијална банка** повеќе не мора да носиш паричник со себе. Сега со **КомРау** можеш едноставно и сигурно да плаќаш со твојот мобилен телефон. Симни ја бесплатно од Google Play и искористи го промотивниот период за бесплатна дигитализација на две **Mastercard®** картички. Апликацијата е достапна за мобилни телефони со најмалку Android™ 4.4 и NFC технологија.

За повеќе информации посети ја нашата веб-страница или некоја од нашите филијали.

Android е заштитен знак на Google LLC.

www.kb.com.mk
контакт центар: (02) 3 296 800